
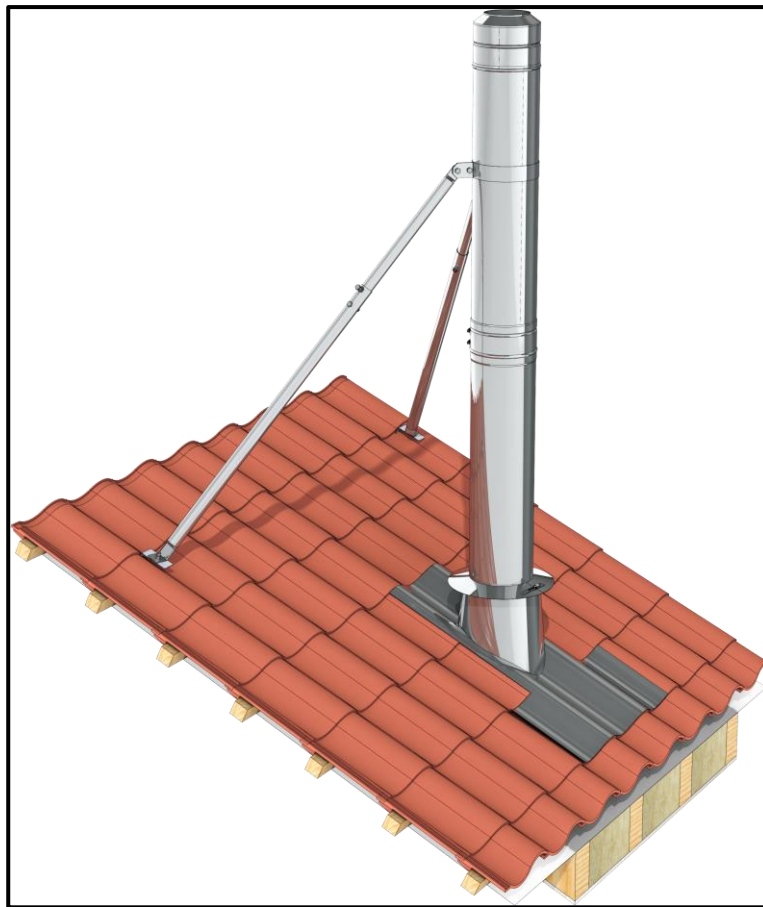
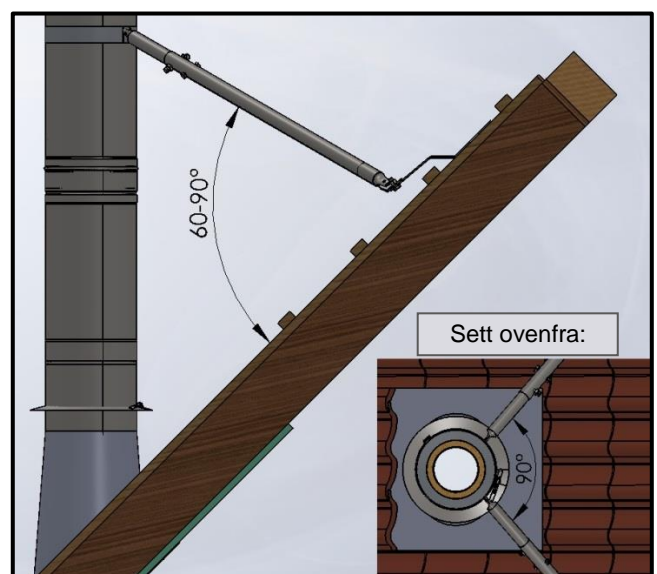



Monteringsanvisning: Stagsett



1. Typegodkjent takfeste, ZUDA 1070 monteres på tak/lekte. Avstanden mellom festene tilpasses slik at vinkelen mellom stagene blir tilnærmet 90°.



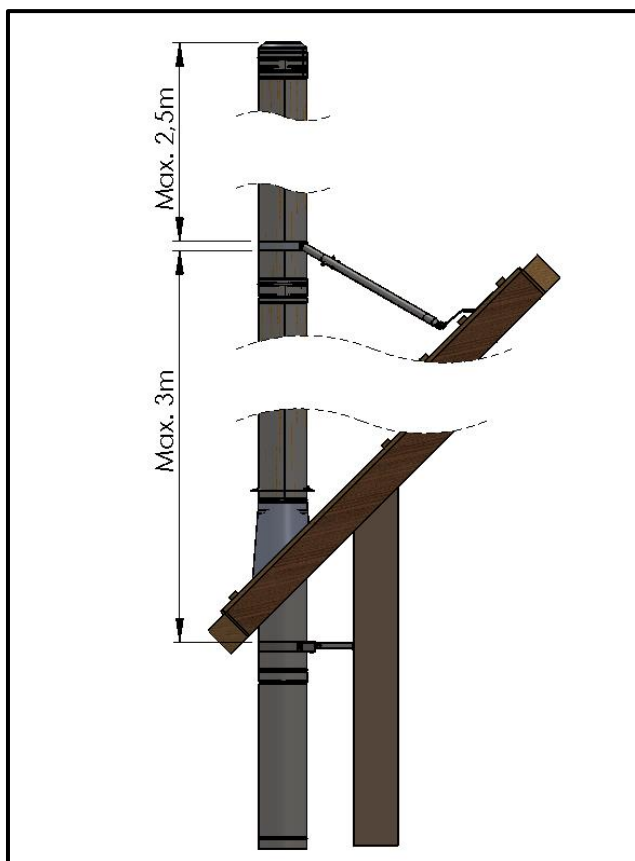
2. 2-punkts festering monteres på skorsteinen. Vinkelen på stagene bør være 60-90° mot takflate.



3. De justerbare stagene monteres, og låses i ønsket posisjon med festeskruer og låsemuttere.



4. Som en garanti for stabilitet i teleskoprøret anbefales det å montere medfølgende gjennomgående bolter med mutter, eventuelt sveise rørene sammen. Hull bores på stedet.



Teknisk informasjon:

Tillatt frittstående høyde er 2,5 meter og må ikke overskrides.

Avstand mellom siste fastpunkt og 2-punkts festering må ikke være mer enn 3 meter.



CE-godkjent